

Según las proyecciones:

La población del departamento Caaguazú al año 2021 es de 569.967 habitantes, que representa el 7,8% de la población total del país.

La distribución de la población por sexo, presenta una diferencia entre hombres y mujeres, 51,5% y 48,5% respectivamente.

La estructura por edad de la población, señala que alrededor del 30% de la población es menor de 15 años, el 63% tiene entre 15 a 64 años y cerca del 7% con 65 y más años de edad.

Hay un descenso de la población de niños y adolescentes, mientras que la población de adultos jóvenes va en aumento.

La proporción de población de adultos está creciendo al mismo ritmo que disminuye la proporción de población infanto-juvenil.

El ritmo de crecimiento medio anual de la población al 2021 es de 1,09% y experimentará un aumento en el 2024 a 1,11% anual.

El número promedio de hijos por mujer en el 2021 es de 2,6 y bajará a 2,5 en el 2024.

En el 2021, el número de defunciones por cada 1.000 habitantes es de 5,7 y se mantendría alrededor de este nivel hasta el 2024.

La esperanza de vida al nacer en el 2021, para las mujeres se encuentra alrededor de 78 años, y la esperanza de vida para los hombres es un poco más de 72 años.

En el 2021, la mitad de la población tiene 25 años o menos. En el 2024, la mitad de la población tendría 26 años o más.

La razón de sexo al 2021 es de 106,2, es decir, hay alrededor de 106 hombres por cada 100 mujeres y se mantendrá alrededor de este nivel hasta el 2024.

La razón de dependencia demográfica por edad es de 59,4, es decir, en el 2021 existe alrededor de 59 personas en edad de dependencia por cada 100 personas en edad de trabajar. En el 2024, habrán un poco más de 58 personas en edad de dependencia por cada 100 personas en edad de trabajar.

El porcentaje de la población femenina en edad reproductiva se mantendrá alrededor del 51% hasta el año 2024, es decir, un poco más de la mitad del número de mujeres tendrían entre 15 a 49 años de edad.

El departamento Caaguazú se encuentra dividido en 22 distritos, Coronel Oviedo y Caaguazú suman alrededor del 44% de los habitantes del departamento.

Las fuentes de información utilizadas para la elaboración de las estimaciones y proyecciones de población fueron las siguientes: Censos Nacionales de Población y Viviendas de 1982, 1992, 2002 y 2012.

Cabe señalar que el Censo Nacional de Población y Viviendas 2012 tuvo una cobertura estimada de población del 74,4%. Luego de una serie de análisis y evaluaciones, se concluyó que los indicadores necesarios para la elaboración de las proyecciones son consistentes con la tendencia histórica y por tanto son utilizables.

La validación del proceso y de los resultados contó con aportes de expertos internacionales y principales referentes locales.



Instituto
NACIONAL de
ESTADÍSTICA

TETĀ REKUĀI
GOBIERNO NACIONAL

Paraguay
de la gente

CAAGUAZÚ

Proyecciones de población por sexo y edad,

2021



Instituto
NACIONAL de
ESTADÍSTICA

Naciones Unidas esq. Centeno
Fernando de la Mora,
Zona Norte
Tel.: (+595 21) 677 920
www.ine.gov.py

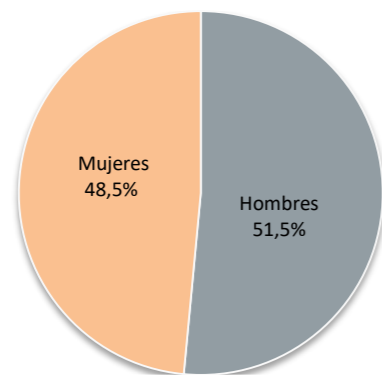
Instituto Nacional de
Estadística - Paraguay

@INE_Paraguay

Instituto Nacional de
Estadística - INE Paraguay

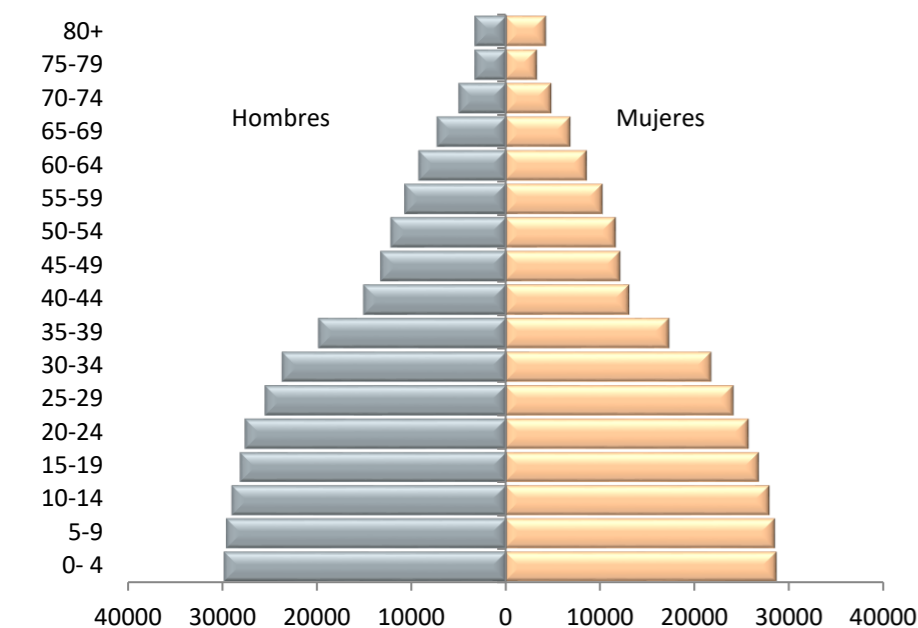
Caaguazú. Población total por sexo. Año 2021

Población 569.967



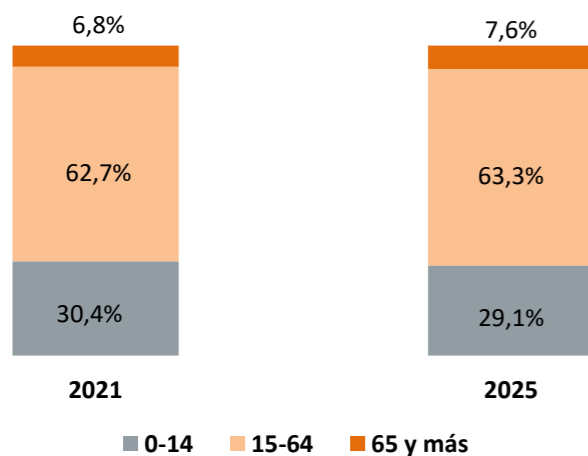
Fuente: INE
Paraguay. Proyección de la Población por Sexo y Edad, según Departamento, 2000-2025. Revisión 2015

Caaguazú. Distribución de la población total por edad. Año 2021



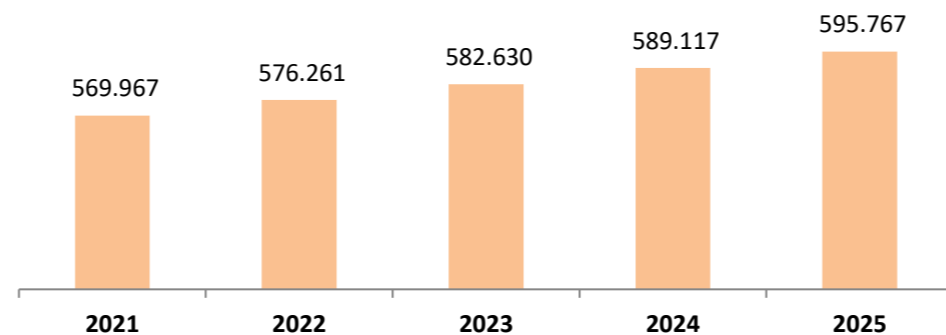
Fuente: INE
Paraguay. Proyección de la Población por Sexo y Edad, según Departamento, 2000-2025. Revisión 2015

Caaguazú. Distribución de la población total por grandes grupos de edad. Período 2021-2025



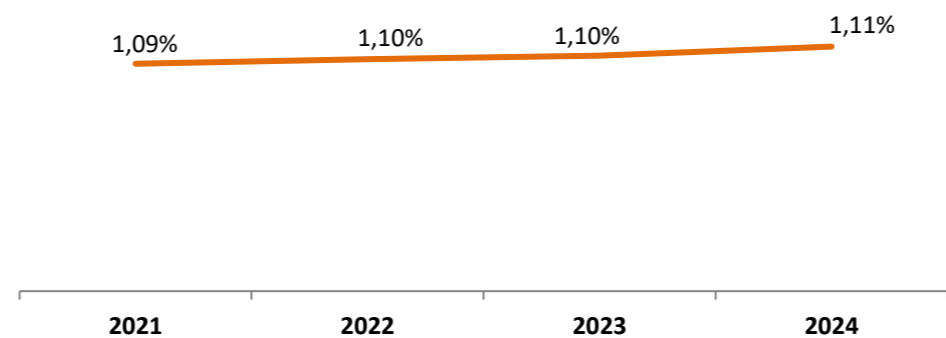
Fuente: INE
Paraguay. Proyección de la Población por Sexo y Edad, según Departamento, 2000-2025. Revisión 2015

Caaguazú. Población total. Período 2021-2025



Fuente: INE
Paraguay. Proyección de la Población por Sexo y Edad, según Departamento, 2000-2025. Revisión 2015

Caaguazú. Tasa de crecimiento anual de la población total. Período 2021-2024



Fuente: INE
Paraguay. Proyección de la Población por Sexo y Edad, según Departamento, 2000-2025. Revisión 2015

Caaguazú. Población por distrito. Período 2021-2025

Distritos	2021	2025
Departamento Caaguazú	569.967	595.767
Coronel Oviedo	125.893	134.936
Caaguazú	127.328	132.460
Carayaó	16.322	16.798
Dr. Cecilio Báez	8.186	8.556
Sta. Rosa del Mbutuy	13.283	13.612
Dr. Juan Manuel Frutos	25.452	26.621
Repatriación	33.578	33.966
Nueva Londres	5.140	5.308
San Joaquín	18.357	18.878
San José de los Arroyos	20.464	21.428
Yhú	35.128	35.358
Dr. J. Eulogio Estigarribia	40.200	43.888
R. I. 3 Corrales	9.724	10.067
Raúl Arsenio Oviedo	17.760	18.540
José Domingo Ocampos	11.508	11.888
Mcal. Francisco Solano López	7.301	7.610
La Pastora	5.435	5.585
3 de Febrero	10.140	10.285
Simón Bolívar	6.485	6.766
Vaquería	12.020	12.237
Temiaporá	14.976	15.428
Nueva Toledo	5.288	5.551

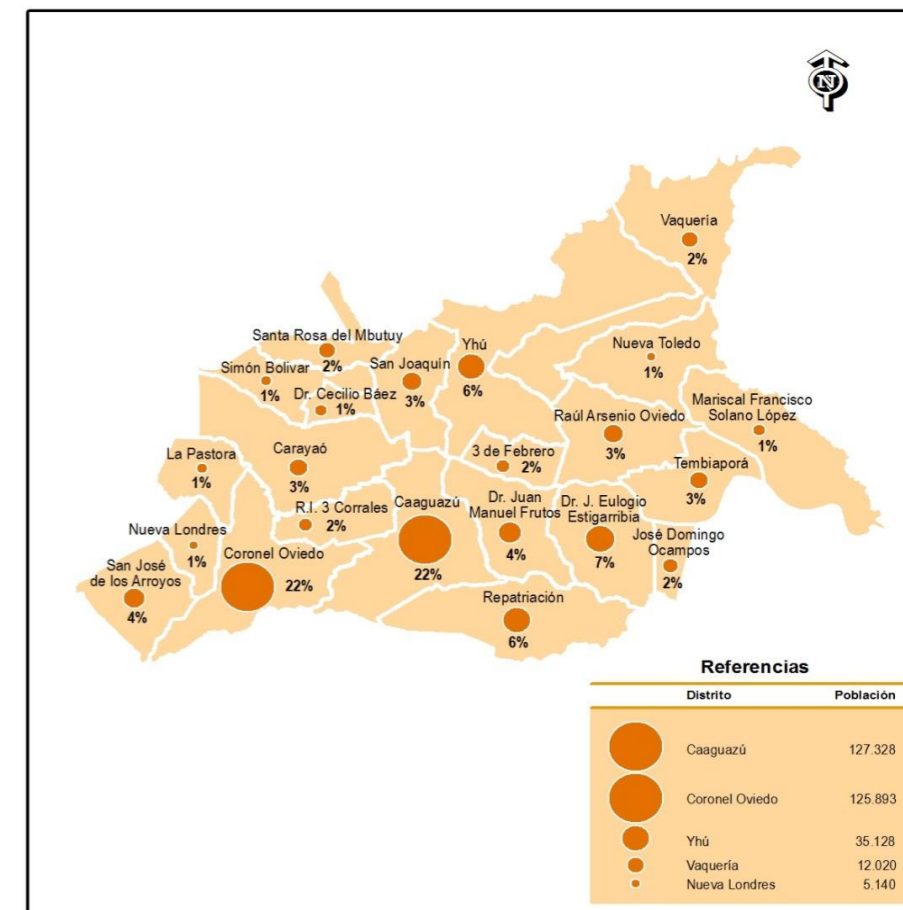
Fuente: INE
Paraguay. Proyección de la población por sexo y edad, según distrito, 2000-2025. Revisión 2015

Caaguazú. Indicadores demográficos. Período 2021-2024

Indicadores demográficos	2021	2024
Tasa Global de Fecundidad (TGF)	2,59	2,50
Tasa Bruta de Mortalidad (TBM - Por mil)	5,70	5,75
Esperanza de vida al nacer (e ₀)		
Hombres	71,83	72,41
Mujeres	77,80	78,47
Edad mediana	25,32	26,44
Razón de sexo	106,17	105,80
Razón de dependencia demográfica por edad	59,39	58,32
Porcentaje de la población femenina en edad reproductiva	51,04	51,35

Fuente: INE
Paraguay. Proyección de la Población por Sexo y Edad, según Departamento, 2000-2025. Revisión 2015

Caaguazú. Distribución de la población por distrito. Año 2021



Fuente: INE
Paraguay. Proyección de la población por sexo y edad, según distrito, 2000-2025. Revisión 2015